

ДМВ

АНТЕННА

телевизионная комнатная
L850.06
ATH-5.4

РУКОВОДСТВО ПО ЭКСПЛУАТАЦИИ

ОБЩИЕ СВЕДЕНИЯ

1

Телевизионная комнатная антенна L850.06 предназначена для приема аналоговых сигналов вещательного телевидения в частотном диапазоне ДМВ (UHF), а также для приема цифровых сигналов в формате DVB-T.

ДИАПАЗОН ЧАСТОТ, МГц	470-860
АНАЛОГОВЫЕ КАНАЛЫ	21-69
ЦИФРОВЫЕ КАНАЛЫ	21-69

Антенна оснащена усилителем с плавной регулировкой выходного уровня. Регулировка выходного уровня сигнала позволяет точно настроить антенну при большом изменении уровней входного сигнала. Это обеспечивает её эффективную работу, как в условиях неуверенного приема, так и при близости к ретранслятору.

Для просмотра цифрового телевидения DVB-T в Вашем телевизоре должен быть установлен цифровой приемник. Если встроенный цифровой приемник не установлен, то необходимо использовать внешний цифровой приемник.

Электропитание антенны осуществляется от источника питания 5V с инжектором, либо через антенный кабель при подключении к внешнему цифровому приемнику, при наличии данной опции. Для включения электропитания через антенный кабель необходимо включить данную опцию в меню цифрового приемника.

ТЕХНИЧЕСКИЕ ХАРАКТЕРИСТИКИ

2

Коэффициент усиления антенны (КУ) не менее, дБи	26
Коэффициент стоячей волны (КСВН) не более	2
Коэффициент защитного действия (КЗД) не менее, дБ	12

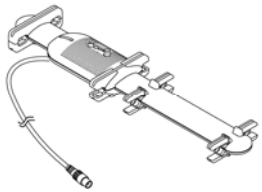
Напряжение питания усилителя, В	5
Волновое сопротивление, Ом	75
Количество элементов	6
Габаритные размеры (ДхШхВ), мм	271X312X114
Масса антенны, кг	0,31



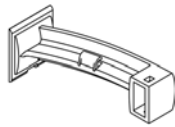
Изделие не защищено от воздействия атмосферных осадков и предназначено для использования только в закрытом помещении.

КОМПЛЕКТ ПОСТАВКИ

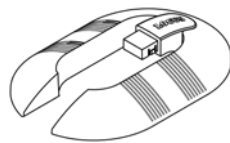
3



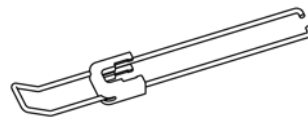
Антенна -1шт



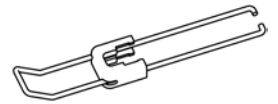
Держатель- 1шт



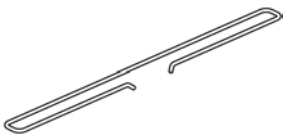
Основание- 1шт



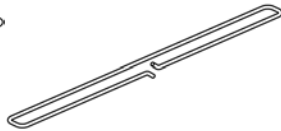
Длинный вибратор с фиксирующим колпачком -2шт



Короткий вибратор с фиксирующим колпачком -2шт



Петлевой вибратор -1шт



Рефлектор -1шт



Самонарезающий винт 3x12 -1шт



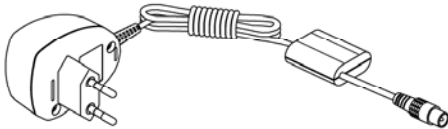
Краткое руководство по сборке антенны -1шт



Руководство по эксплуатации -1шт

ДОПОЛНИТЕЛЬНЫЕ АКСЕССУАРЫ (ПРЕОБРЕТАЮТСЯ ОТДЕЛЬНО)

4



iPS-6 источник питания с ИНЖЕКТОРОМ (5В 100мА)

Предназначен для электропитания антенны при использовании для приема аналогового телевидения и цифрового телевидения при отсутствии опции электропитания у цифрового приемника.

СБОРКА АНТЕННЫ

5

Выполните сборку антенны согласно краткой инструкции по сборке антенны. Краткая инструкция входит в комплект поставки.

НАСТРОЙКА АНТЕННЫ

6

Эффективность работы антенны зависит от индивидуальных особенностей помещения и его расположения по отношению к передающей антенне.

- изменяя направление антенны путем ее поворота, добейтесь наилучшего качества изображения на экране телевизора
- вращая регулятор выходного уровня, выставьте требуемый уровень усиления, ориентируясь на качество изображения на экране телевизора

ПРИМЕЧАНИЕ

7

Предприятие-изготовитель оставляет за собой право вносить изменения в конструкцию изделия, не снижающие его качество.

ГАРАНТИЙНЫЕ ОБЯЗАТЕЛЬСТВА

8

Гарантия действительна при использовании изделия в соответствии с требованиями руководства по эксплуатации и при наличии фирменного гарантийного талона.